



# C2IME

## Rapport d'activité 2017

Assemblée Générale  
et Conseil d'Administration  
10 Juillet 2018

**Grand Est**  
ALSACE CHAMPAGNE-ARDENNE LORRAINE



**ciime**  
Anticiper Assembler Accélérer

Entité	Titulaire - Suppléant	Fonction	Mandat C2IME
<b>C2IME</b>	Rémy Sadocco	Président Commission Innovation, Enseignement Supérieur et Recherche Région Grand Est	Président
<b>Région Grand Est</b>	T : Lilla Merabet	Vice-Présidente	Vice-Présidente
	T : Rémy Sadocco	Conseiller Régional	
	T : Grégoire Eury	Conseiller Régional	
	S : Fanny Giussani	Conseillère Régional	
	S : Jean-François Guillaume	Conseiller Régional	
	S : Éric Vilain	Conseiller Régional	
<b>Université de Lorraine</b>	T : Pierre Mutzenhardt	Président	Vice-Président
	S : Michel Fick	Vice-Président	
<b>Sillon Lorrain</b>	T : Jean-Luc Bohl	Président	Vice-Président
	T : André Rossinot	1er Vice-Président	Vice-Président
	S : Jean-Marie Mizzon	Conseiller métropolitain Délégué	
<b>Métropole du Grand Nancy</b>	T : François Werner	Vice-Président	Vice-Président
	S : Laurent Henart	Vice-Président	
<b>Metz Métropole</b>	T : Dominique Gros	Vice-Président	
	S : Gilbert Krausener	Vice-Président	
<b>Conseil Départemental de Meurthe-et-Moselle</b>	T : Laurent Trogrlic	Vice-Président	
	S : Pascal Schneider	Conseiller Départemental	
<b>Conseil Départemental de la Moselle</b>	T : Patrick Weiten	Président	

Entité	Titulaire - Suppléant	Fonction	Mandat C2IME
<b>Conseil Départemental des Vosges</b>	T : Benoit Jourdain	Vice-Président	Vice-Président
	S : Lydie Durand	Responsable cellule économie	
<b>Communauté d'agglomération Portes de France-Thionville</b>	T : Jean-Charles Louis	Vice-Président	
	S : Lionel Dorveaux	Vice-Président	
<b>Communauté d'agglomération de Forbach Porte de France</b>	T : Serge Starck	Vice-Président	
	S : Jean-Luc Jehin	Conseiller Délégué	
<b>Communauté d'agglomération d'Épinal</b>	T : Véronique Marcot	Vice-Présidente	
	S : Philippe Eymard	Vice-Président	
<b>Communauté d'agglomération du Val de Fensch</b>	T : Michel Liebgott	Président	
	S : Patrick Peron	Vice-Président	
<b>Communauté de communes Pays Haut Val d'Alzette</b>	T : Gilles Destremont	Conseiller Communautaire	
	S : André Parthenay	Président	
<b>District Urbain de Faulquemont</b>	T : François Lavergne	Président	
	St : Jean-Paul Schmitt	Directeur Général	
<b>CCI de la Meuse</b>	T : Masiello Raffael	Conseiller Technique-CRITT TJFU	
	S : Christian Barnier	Vice-Président	
<b>CCI Moselle Métropole Metz</b>	T : Fabrice Genter	Président	Secrétaire
	S : Mireille Wagner	Directrice Générale	
<b>CCI des Vosges</b>	T : Gérard Claudel	Président	
	S : Sylvain Jacobee	Directeur Général	
<b>CRMA Grand Est</b>	T : Dominique Klein	Secrétaire Général	Trésorier
	T : Jean-Luc Pelletier	Président	
<b>Chambre Régionale d'Agriculture Grand Est</b>	S : Philippe Voinson	Directeur Général	
	Jean-Yves Le Déaut	Membre-Expert	Membre honoraire du Parlement - Expert scientifique
<b>Direction Générale du C2IME</b>	Joël Berger	Directeur Général	



**ciime**  
Anticiper Assembler Accélérer



**1**

# Bilan d'activité 2017



**10** Comités d'accélération réunis

**1** Comité d'évaluation mobilisé



**65** Projets analysés



**50** Projets présentés en Comité d'accélération



**44** Projets sélectionnés et accélérés



**50** Groupes d'accélération tenus



**8** Entités présentes en moyenne  
aux groupes d'accélération



**7** Mois de durée moyenne  
d'accompagnement par projet



**1** Comité d'évaluation



**ciime**  
Anticiper Assembler Accélérer

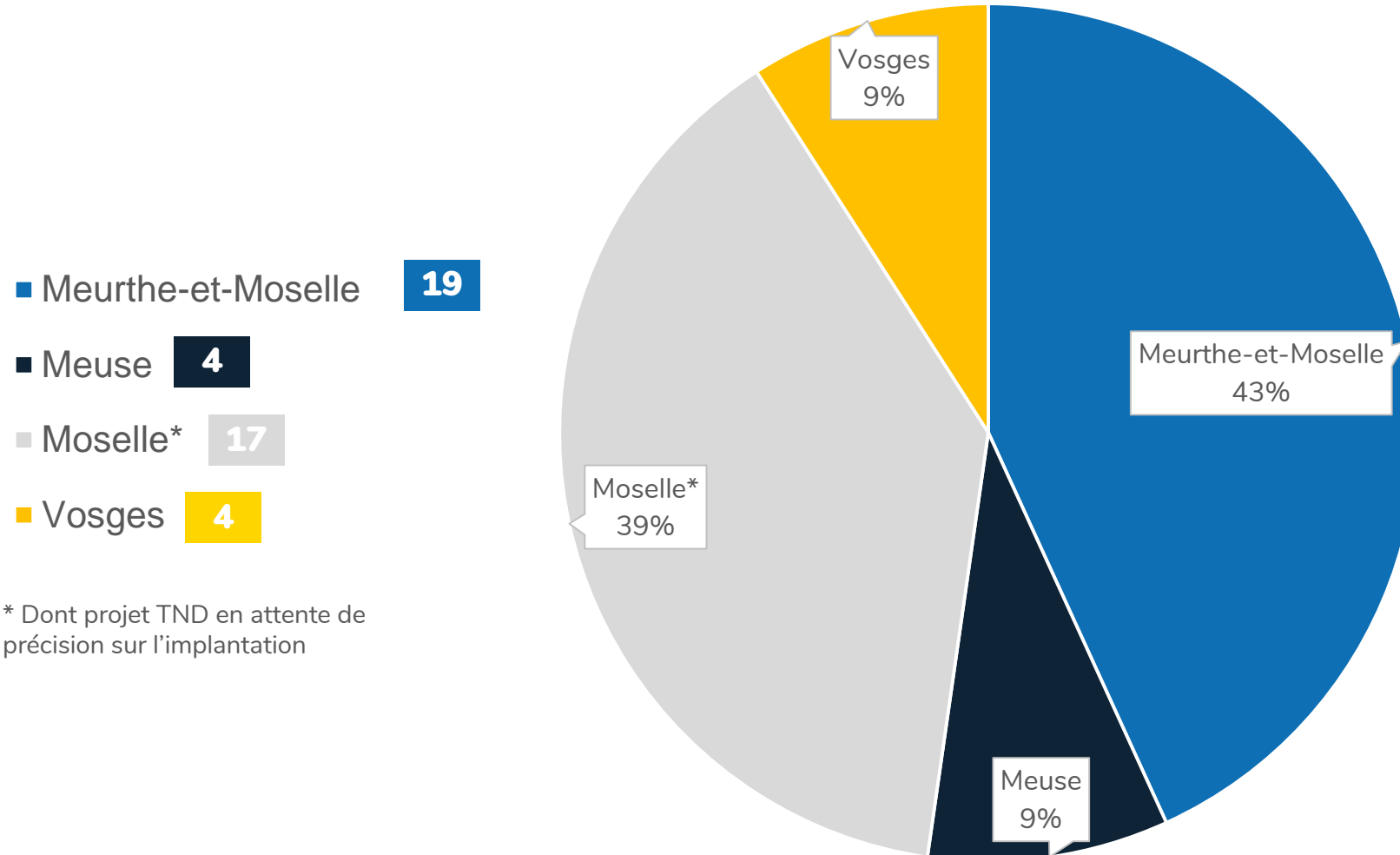


**2**

# Analyse des projets industriels sélectionnés pour l'accélération

## 2. Analyse des projets industriels sélectionnés pour l'accélération

### Implantation territoriale des 44 projets accélérés

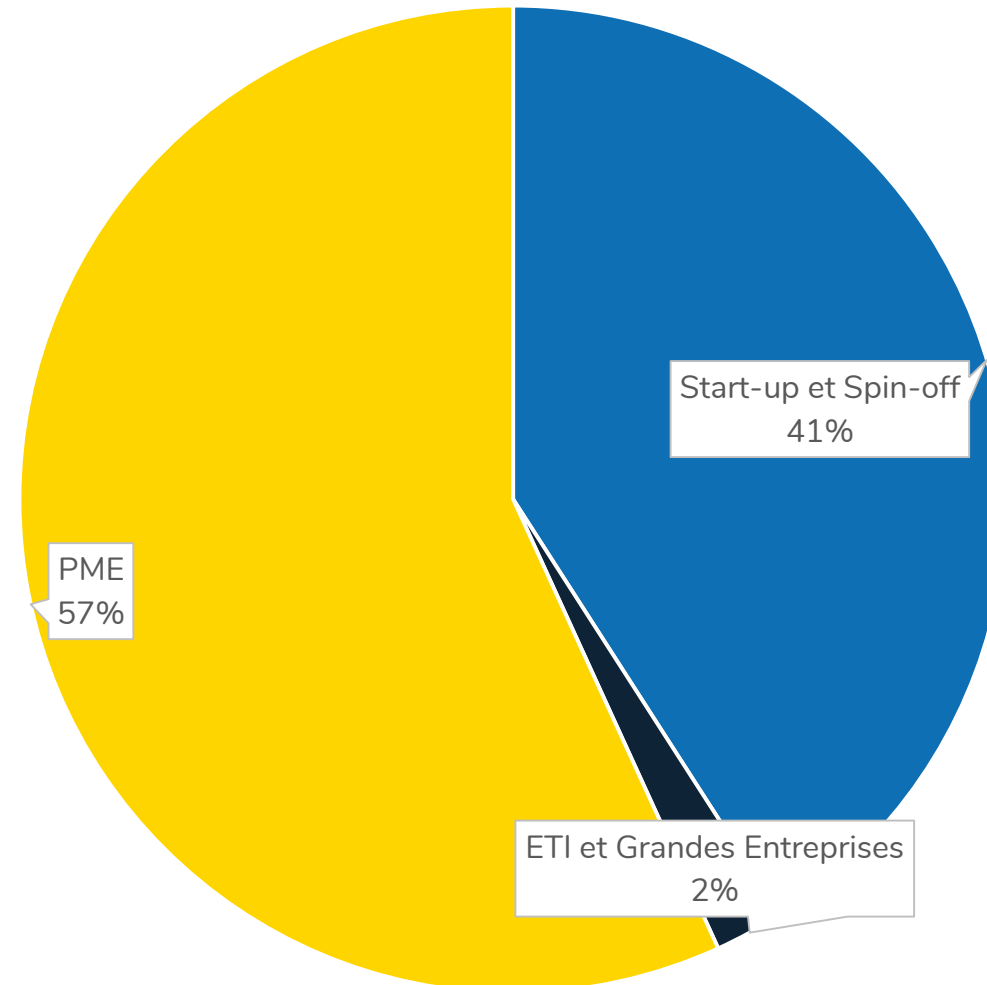




## 2. Analyse des projets industriels sélectionnés pour l'accélération

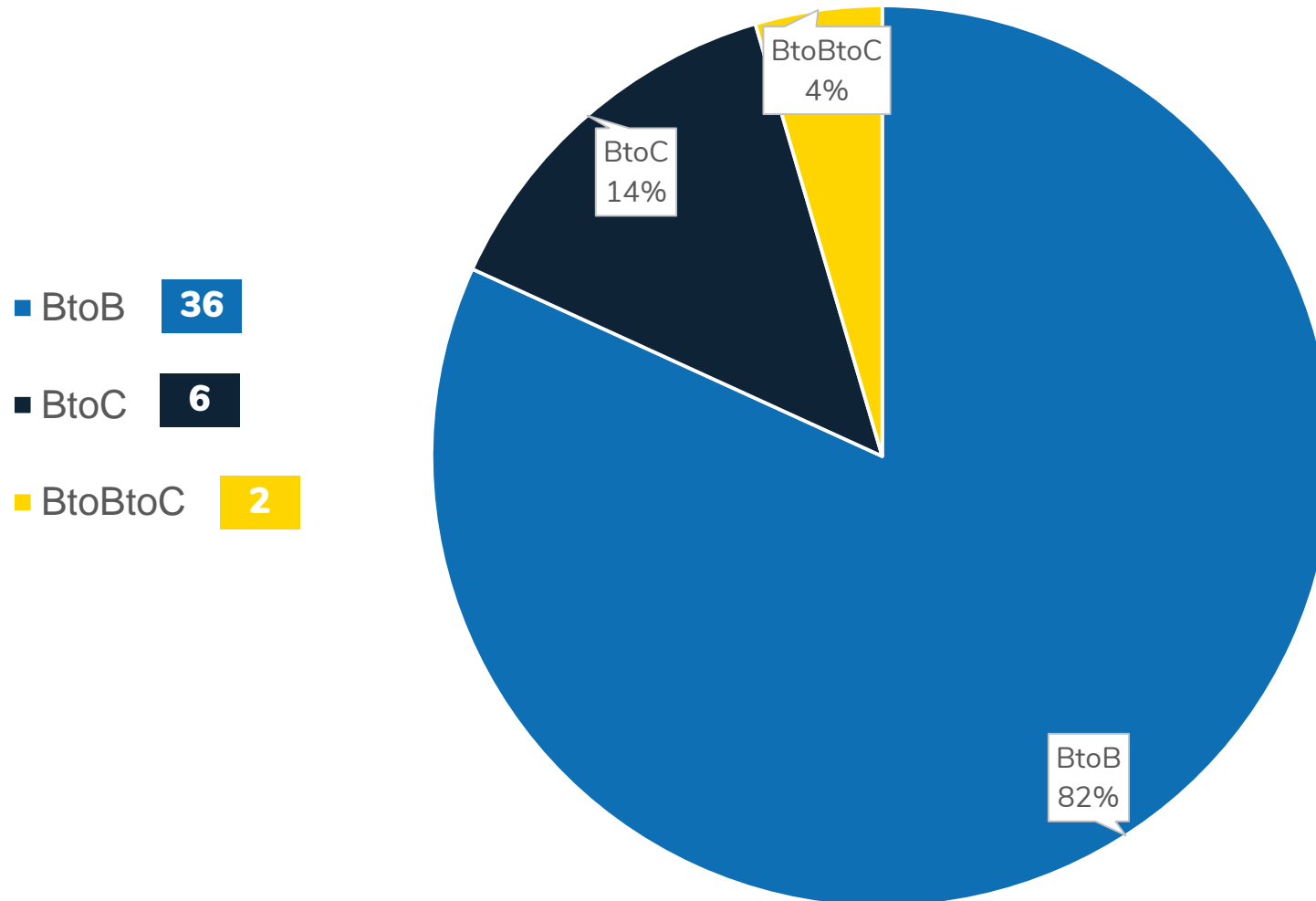
### Typologie des 44 entreprises

- Start-up et Spin-off **18**
- ETI et Grandes Entreprises **1**
- PME **25**



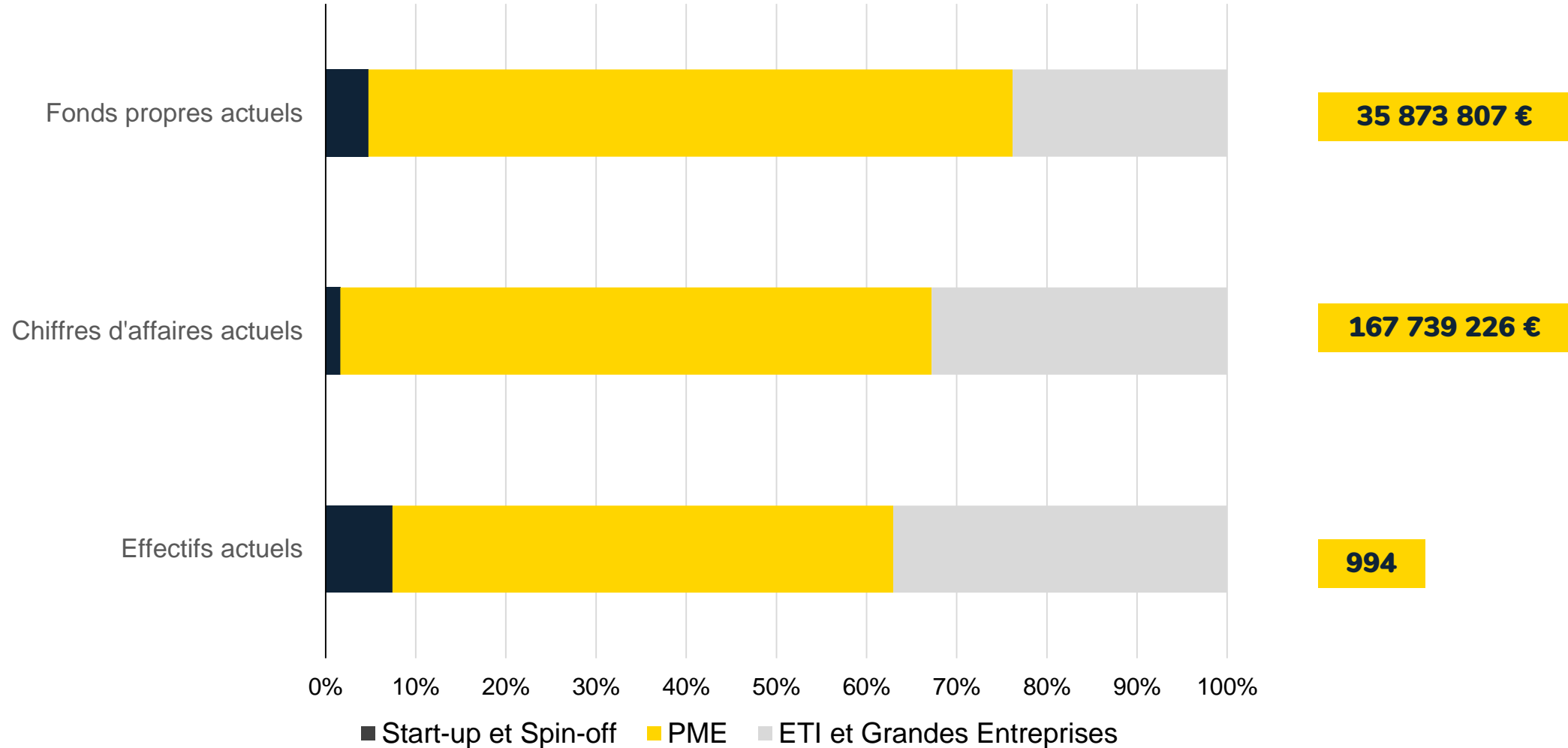
## 2. Analyse des projets industriels sélectionnés pour l'accélération

### Marchés visés par les 44 projets accélérés



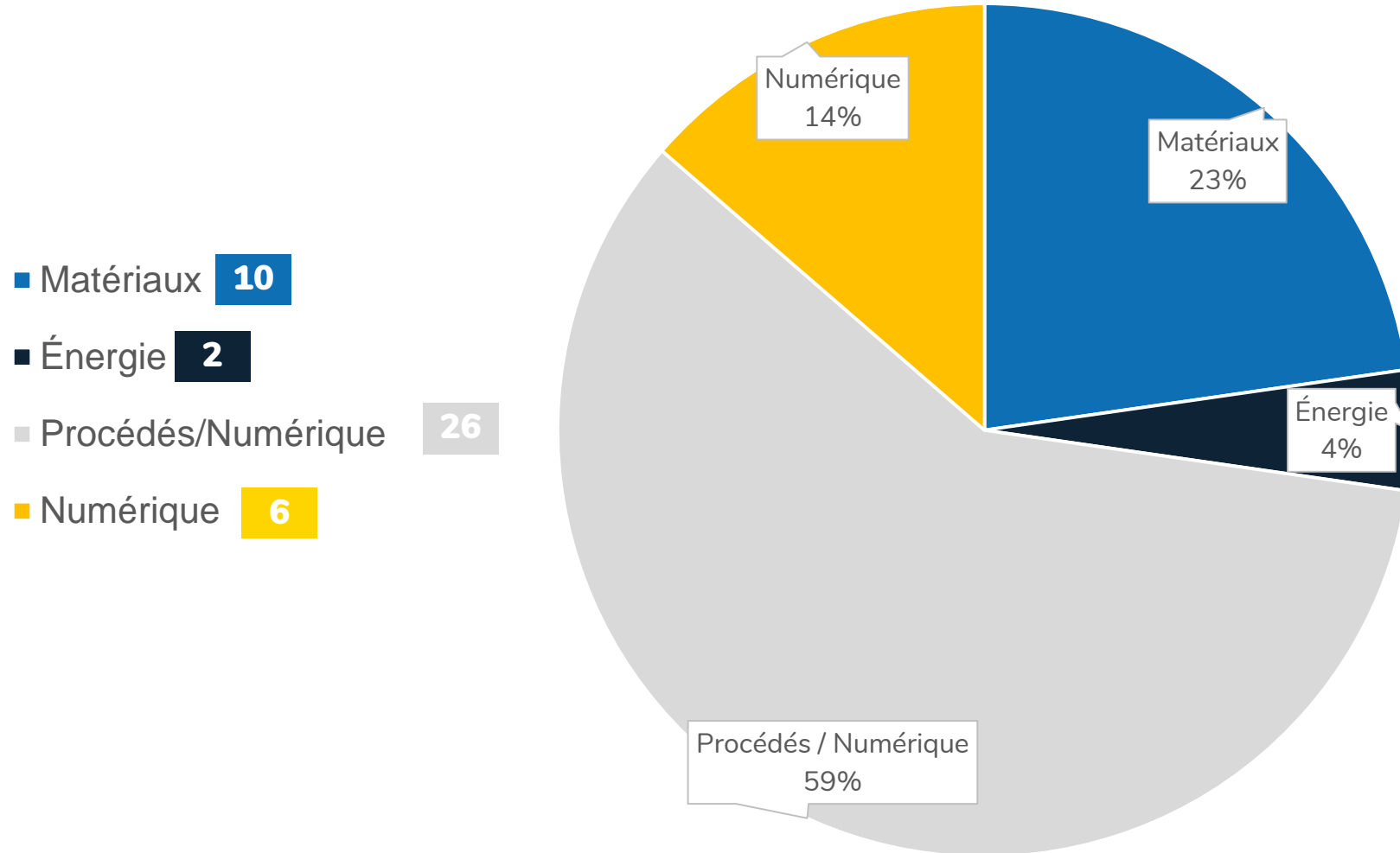
## 2. Analyse des projets industriels sélectionnés pour l'accélération

### Valeurs économiques produites par les 44 entreprises



## 2. Analyse des projets industriels sélectionnés pour l'accélération

### Secteurs industriels des projets accélérés

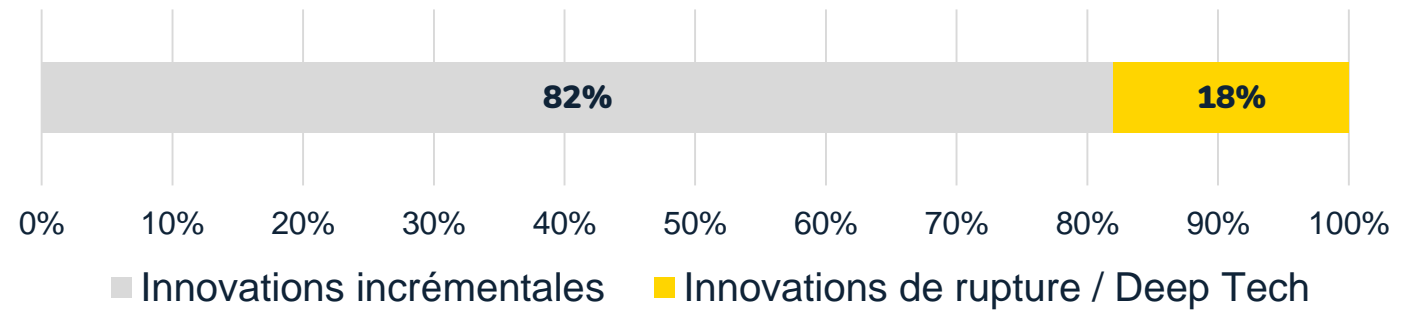


## 2. Analyse des projets industriels sélectionnés pour l'accélération

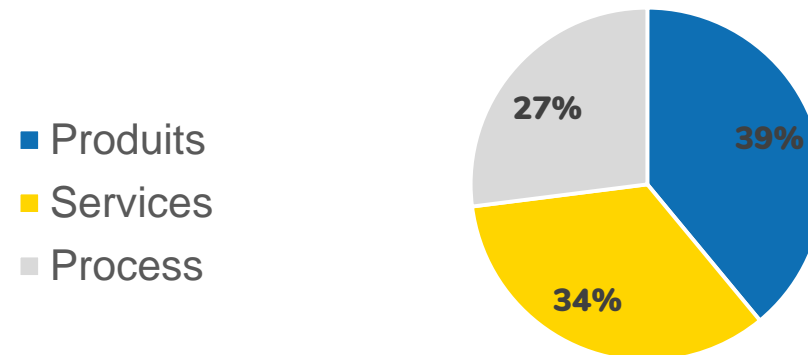
### Qualification de l'innovation des projets industriels

Innovation incrémentale	36
Innovation de rupture /Deep Tech	8
<b>Produit</b>	
Produit	17
Service	21
Process	12
<b>R&amp;D, Technologie</b>	
R&D, Technologie	32
Digitalisation	6
Organisation, marketing et commercial	4
Modèle économique	2

### Intensité de l'innovation



### Type d'innovation





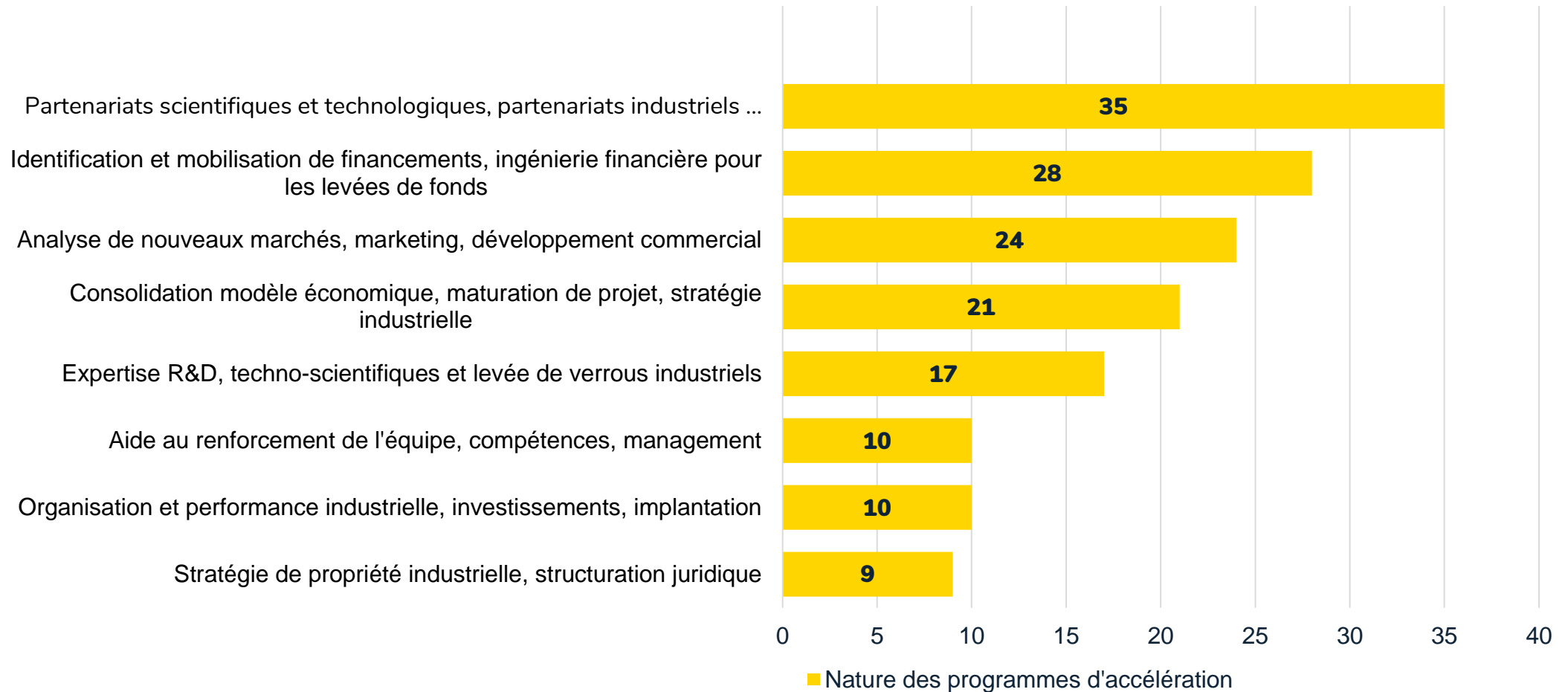
**ciime**  
Anticiper Assembler Accélérer



**3**

# Programmes d'accélération : contenu et état d'avancement

#### Nature des programmes d'accélération mobilisés pour le développement des 44 projets



### 3. Programmes d'accélération : contenu et état d'avancement

#### Etat d'avancement des programmes d'accélération des 44 projets :

**Avancement global des programmes d'accélération des 21 projets sélectionnés lors des 5 premiers Comités en 2017**

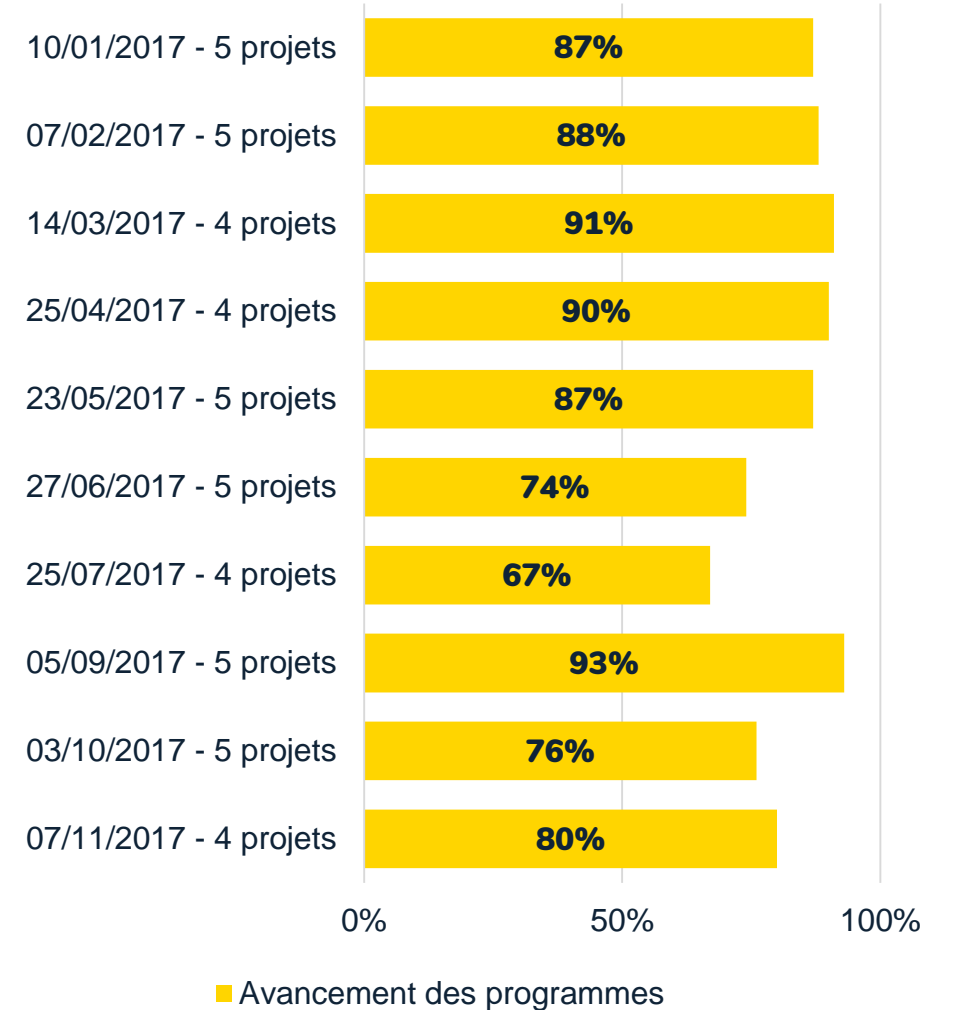
**89%**

**Avancement global des programmes d'accélération des 44 projets présentés lors des 10 Comités en 2017**

**83%**

#### Etat d'avancement des programmes

Comités d'accélération – Projets sélectionnés





### 3. Programmes d'accélération : contenu et état d'avancement

#### Entreprises ayant bénéficié de mises en relations et de développement de partenariats dans le cadre de leurs projets

Mises en relations scientifiques et technologiques **28**

Mises en opportunité de transfert technologique **14**

Mises en relations financières **25**

Mises en relations commerciales avec industriels et grandes entreprises **21**

#### Nature des mises en relations

Mises en relations scientifiques et technologiques

**54%**

Mises en opportunité de transfert technologique

**52%**

Mises en relations financières

**15%**

Mises en relations commerciales

**71%**

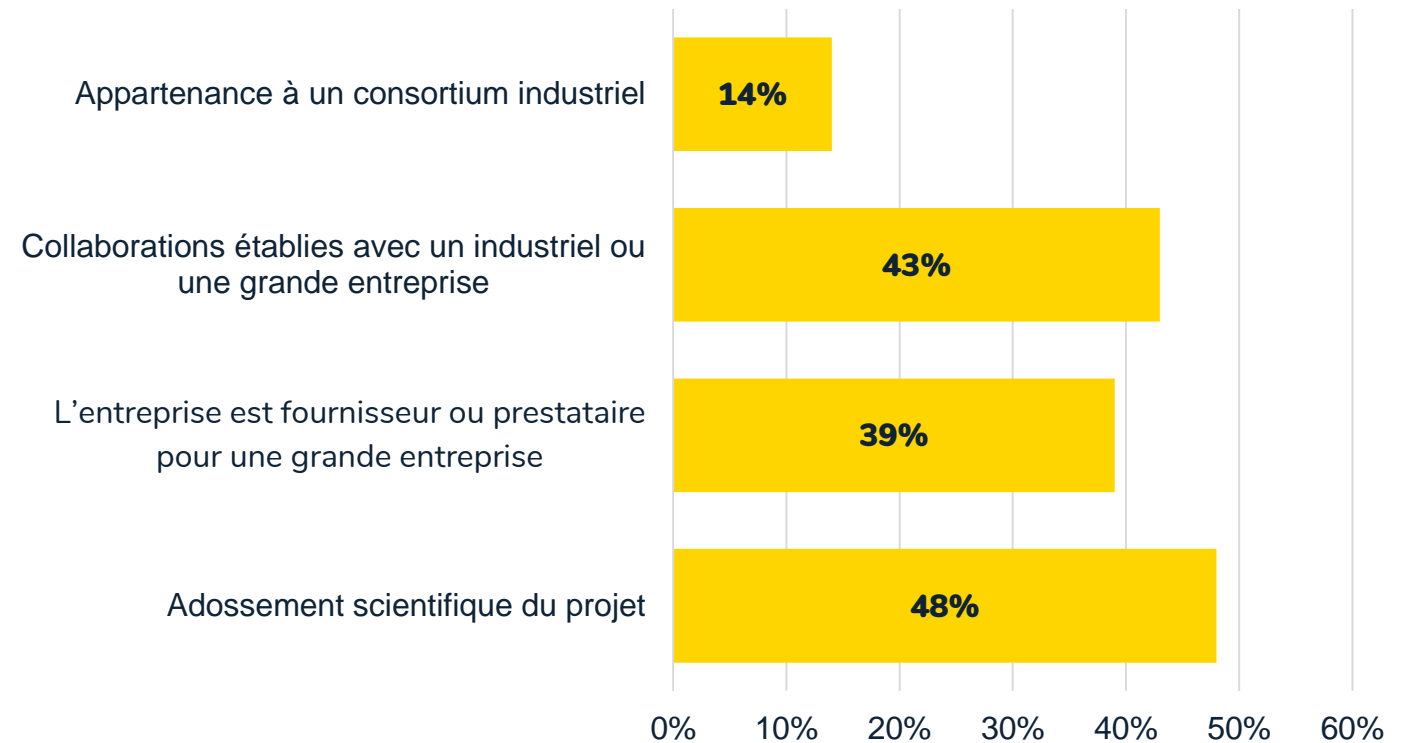
0% 10% 20% 30% 40% 50% 60% 70% 80%

### 3. Programmes d'accélération : contenu et état d'avancement

#### Partenariats noués et/ou consolidés par les 44 entreprises

<b>Appartenance à un consortium industriel</b>	<b>6</b>
<b>Collaborations établies avec un industriel ou une grande entreprise</b>	<b>19</b>
<b>L'entreprise est fournisseur ou prestataire pour une grande entreprise</b>	<b>17</b>
<b>Adossement scientifique du projet</b>	<b>21</b>

#### Partenariats noués par les 44 entreprises



### 3. Programmes d'accélération : contenu et état d'avancement

#### Développement de l'activité export des 44 entreprises

**Entreprises déjà exportatrices**

**16**

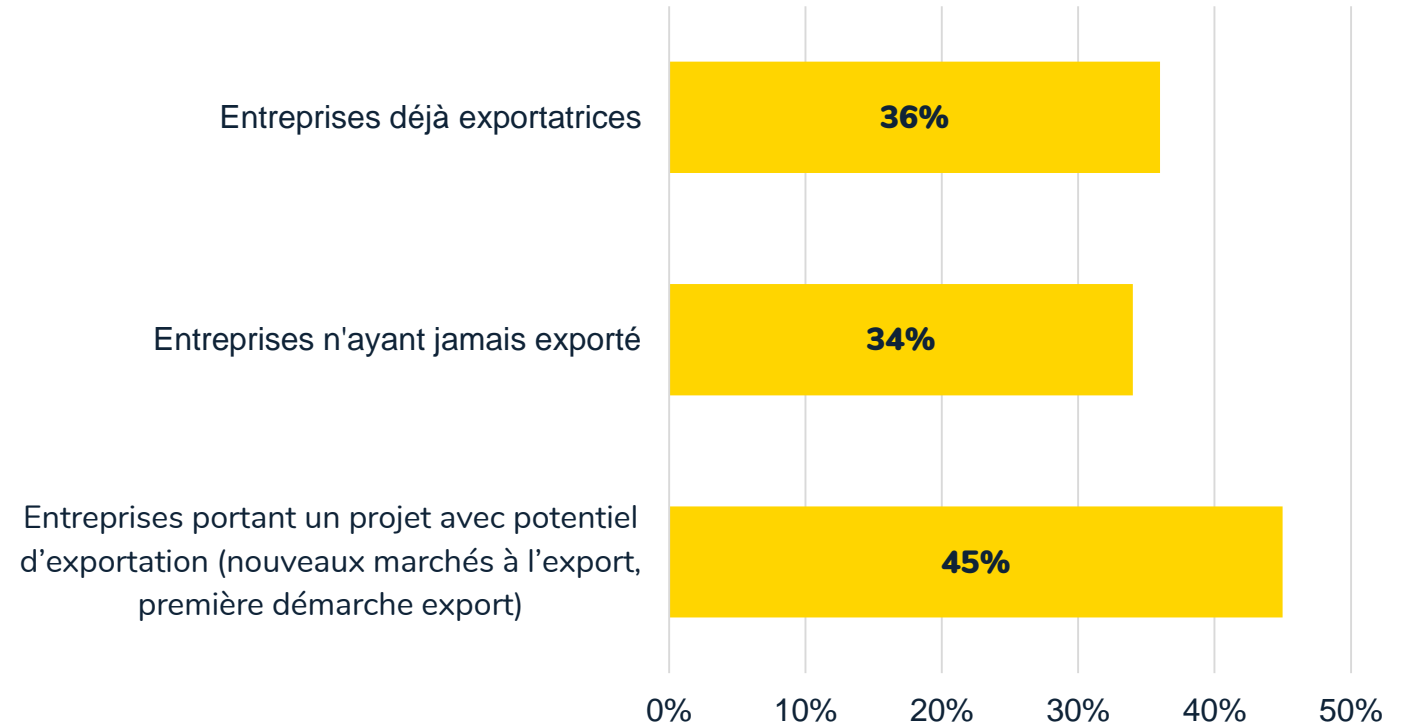
**Entreprises n'ayant jamais exporté**

**15**

**Entreprises portant un projet avec potentiel d'exportation**  
(nouveaux marchés à l'export, première démarche export)

**20**

#### Développement de l'activité export des 44 entreprises

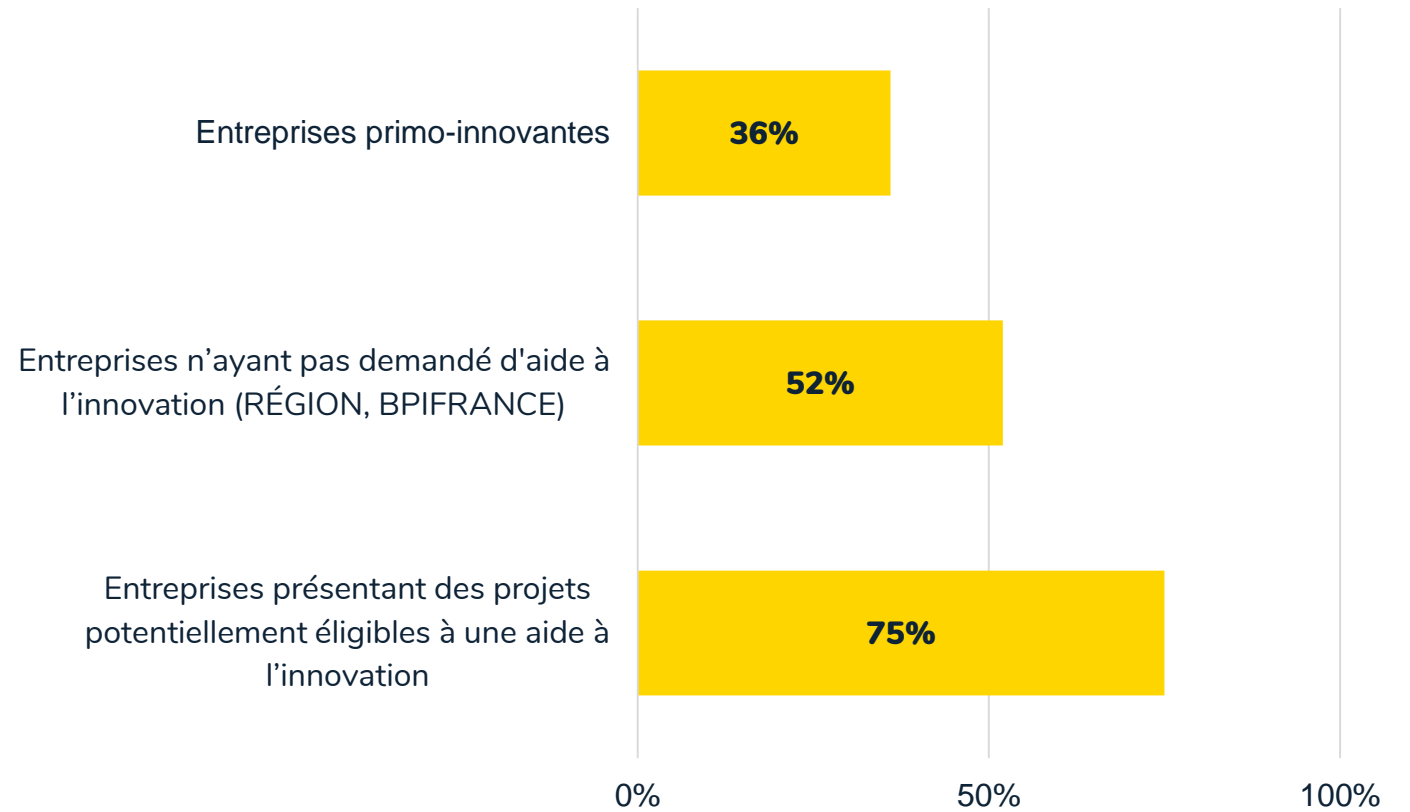


### 3. Programmes d'accélération : contenu et état d'avancement

#### Financement des projets d'innovation

<b>Entreprises primo-innovantes</b>	<b>16</b>
<b>Entreprises n'ayant pas demandé d'aide à l'innovation (RÉGION, BPIFRANCE)</b> <small>(ni lors des phases d'innovation précédentes, ni lors de la phase actuelle du projet)</small>	<b>23</b>
<b>Entreprises présentant des projets potentiellement éligibles à une aide à l'innovation</b> <small>(selon les informations fournies par les entreprises)</small>	<b>33</b>

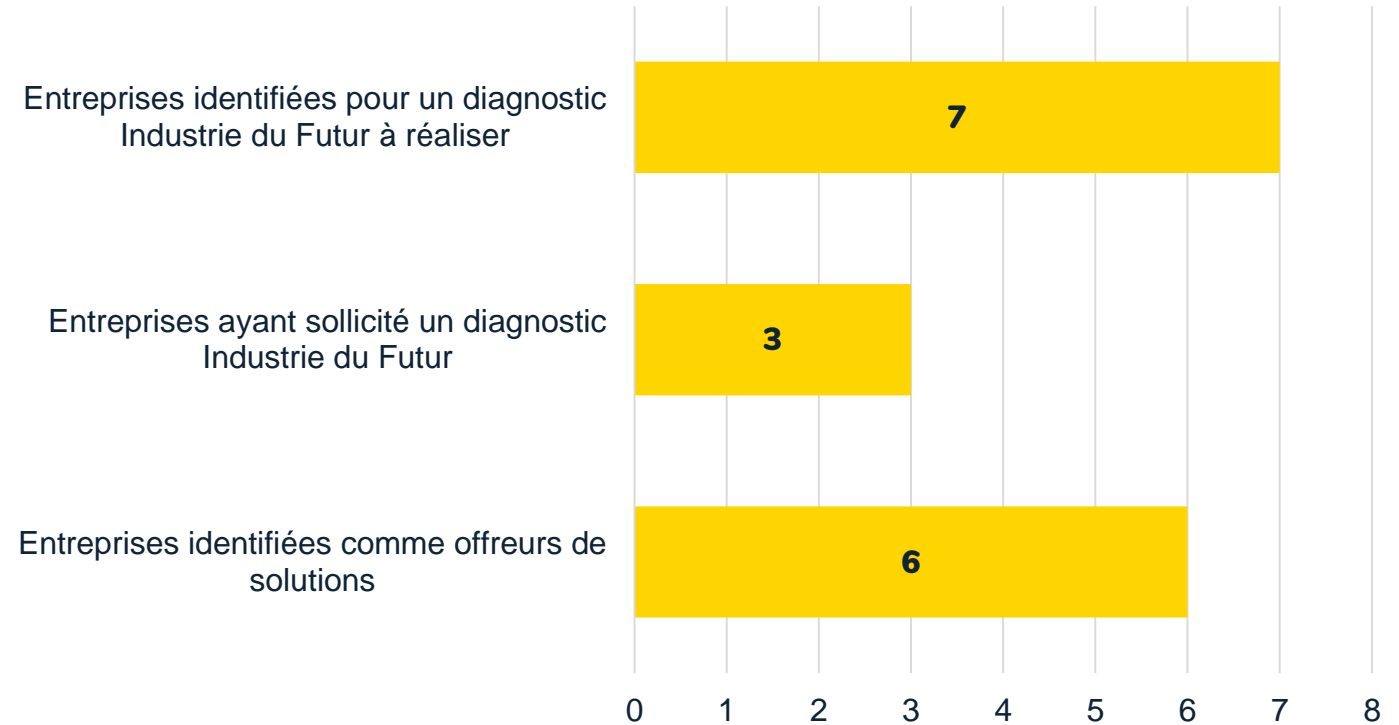
#### Financement des projets d'innovation



### 3. Programmes d'accélération : contenu et état d'avancement

<b>Performance industrielle – Industrie du futur</b>	
<b>Entreprises identifiées pour un diagnostic Industrie du Futur à réaliser</b>	<b>7</b>
<b>Entreprises ayant sollicité un diagnostic Industrie du Futur</b>	<b>3</b>
<b>Entreprises identifiées comme offreurs de solutions</b>	<b>6</b>

#### Performance industrielle – Industrie du futur



### 3. Programmes d'accélération : contenu et état d'avancement

#### Portefeuille de propriété industrielle des 44 entreprises en lien avec le projet

Entreprises titulaires d'un ou de plusieurs brevets **18**

Entreprises exploitant une licence d'un brevet **8**

Entreprises ayant une protection autre qu'un brevet (marque, modèle, droits d'auteur) **22**

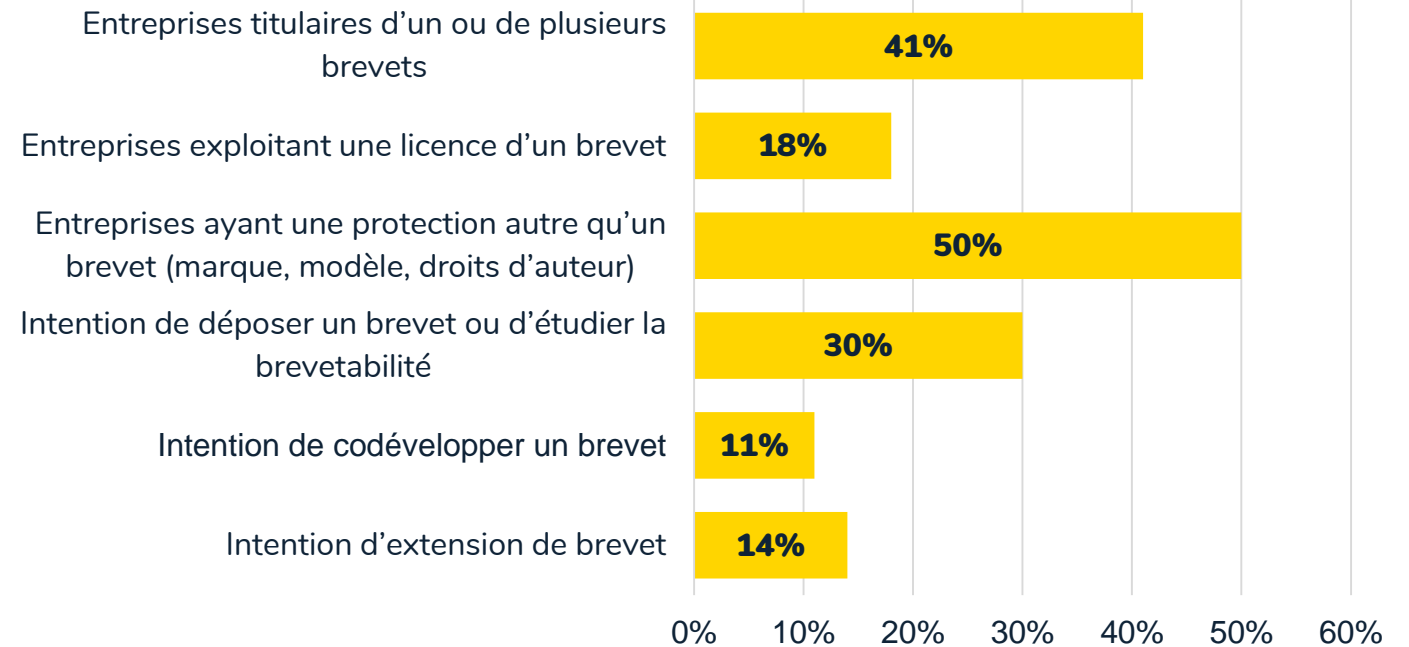
Intention de déposer un brevet ou d'étudier la brevetabilité **13**

Intention de codévelopper un brevet **5**

Intention d'extension de brevet **6**

24

#### Portefeuille de propriété industrielle des 44 entreprises en lien avec le projet





**ciime**  
Anticiper Assembler Accélérer



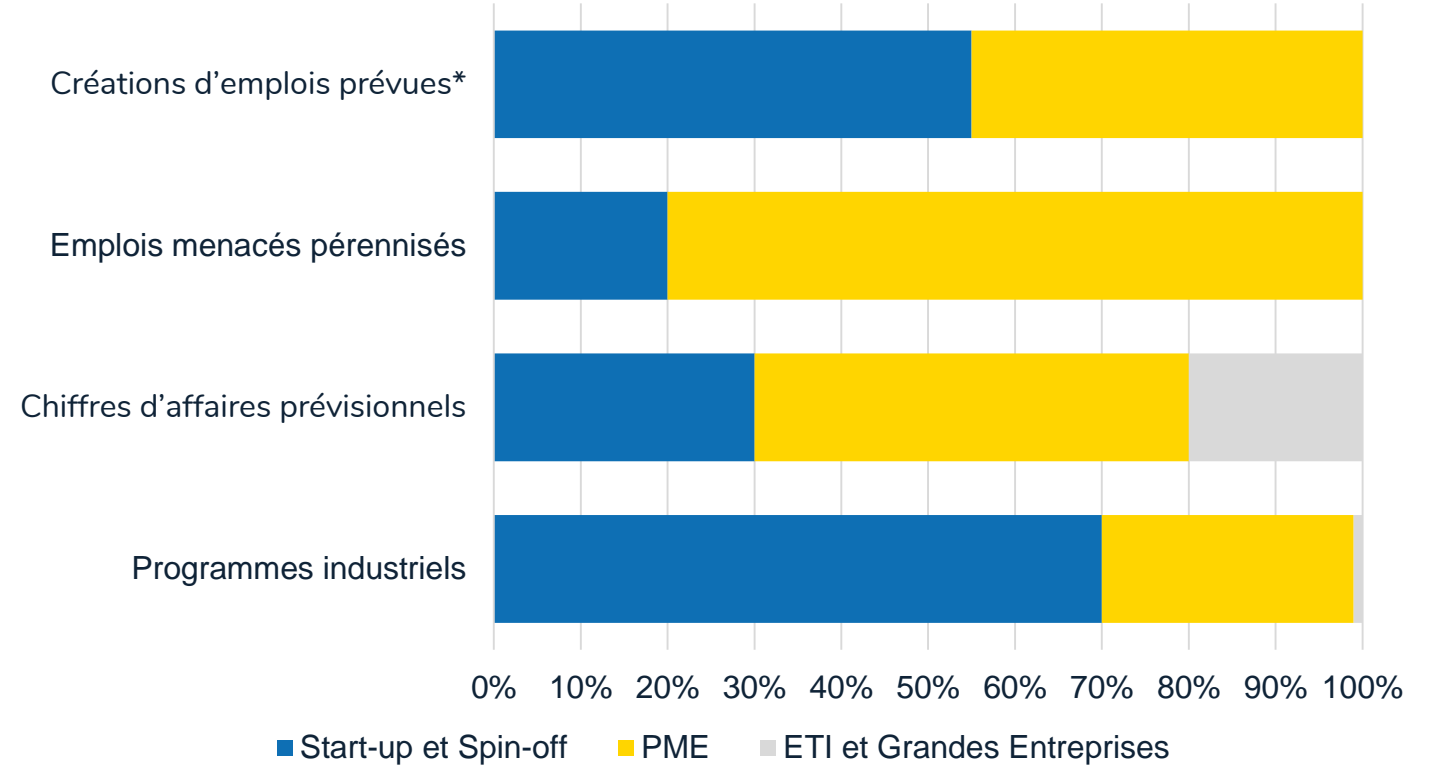
**4**

# Impacts mesurés

## Impacts attendus à 3 ans pour les 44 projets accélérés

Créations d'emplois prévues*	288
Taux de créations d'emplois impacté par l'action du C2IME	29%**
Emplois menacés pérennisés	357
Chiffres d'affaires prévisionnels	306 392 408 €
Programmes industriels	36 799 600 €

## Programmes industriels



\* Emplois qualifiés et hautement qualifiés, non délocalisables, impliquant la création d'emplois indirects

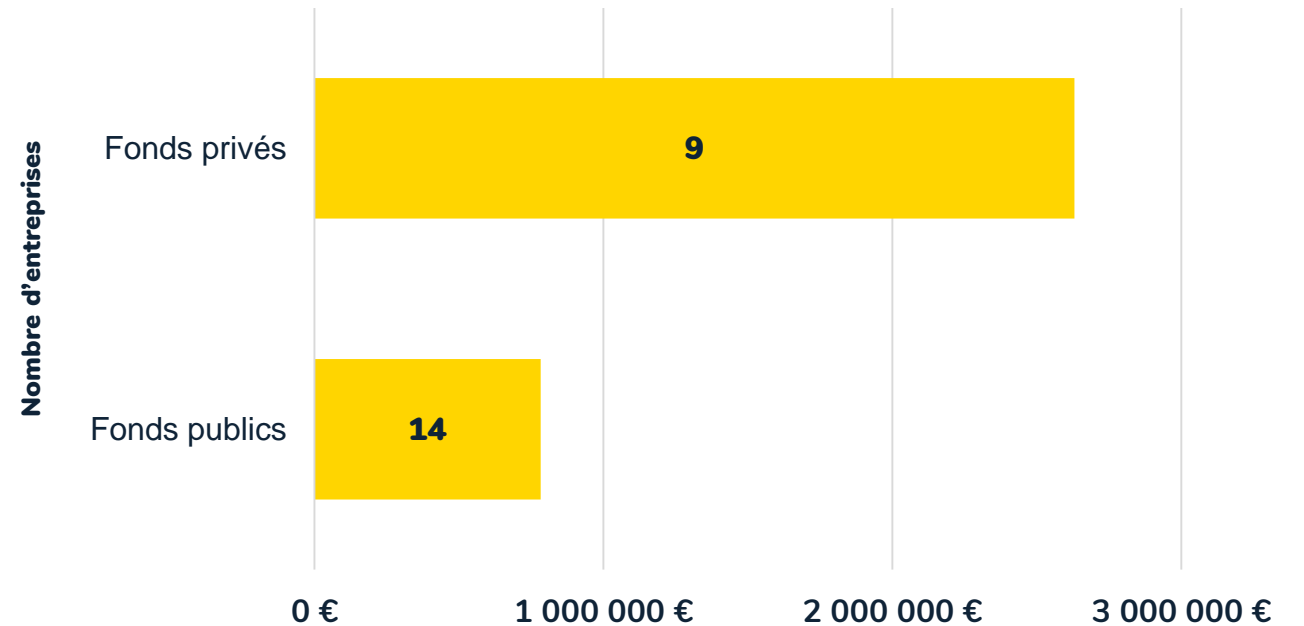
\*\* Nombre d'emplois créés (288) / Effectif total des entreprises (994)



### Fonds levés par les 44 entreprises

<b>Fonds privés</b>	<b>2 630 000 €</b>
Prêts	1 760 000 €
Amorçage, capital-risque, capital-développement	870 000 €
<b>Fonds publics</b>	<b>783 000 €</b>
Subventions	523 000 €
Prêts, avances remboursables	260 000 €

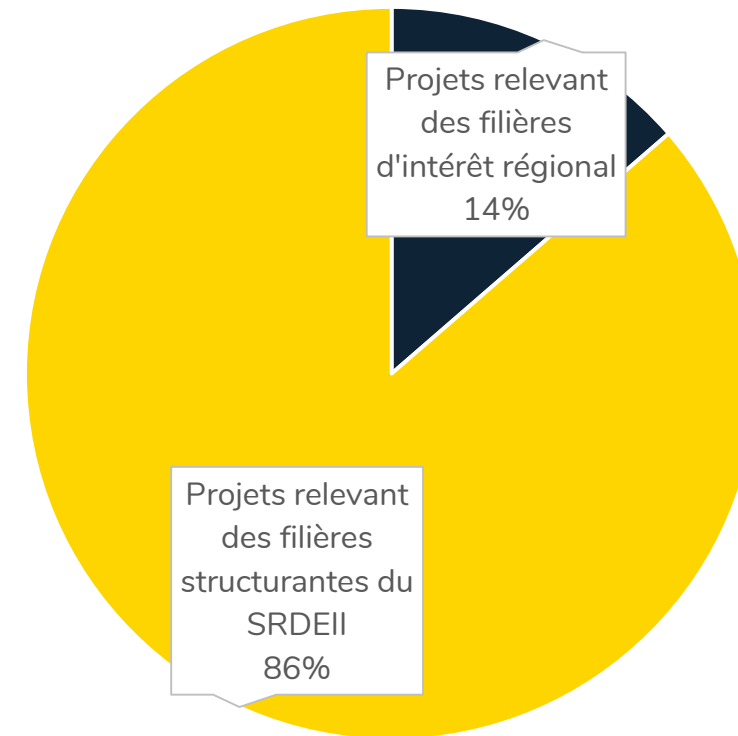
### Levées de fonds



### Positionnement des projets accélérés par rapport aux filières structurantes du SRDEII

<b>Projets relevant des filières structurantes du SRDEII</b>	<b>38</b>
Agroressources	1
Bâtiments durables	5
Eau	2
Matériaux, procédés, technologies de production	20
Mobilité durable, intermodalité, logistique et transports	3
Santé	7
<b>Projets relevant des filières d'intérêt régional</b>	<b>10</b>
Economie numérique	7

### Positionnement des projets accélérés par rapport aux filières structurantes du SRDEII





**ciime**  
Anticiper Assembler Accélérer



**5**

# Maillage territorial et implantation des entreprises



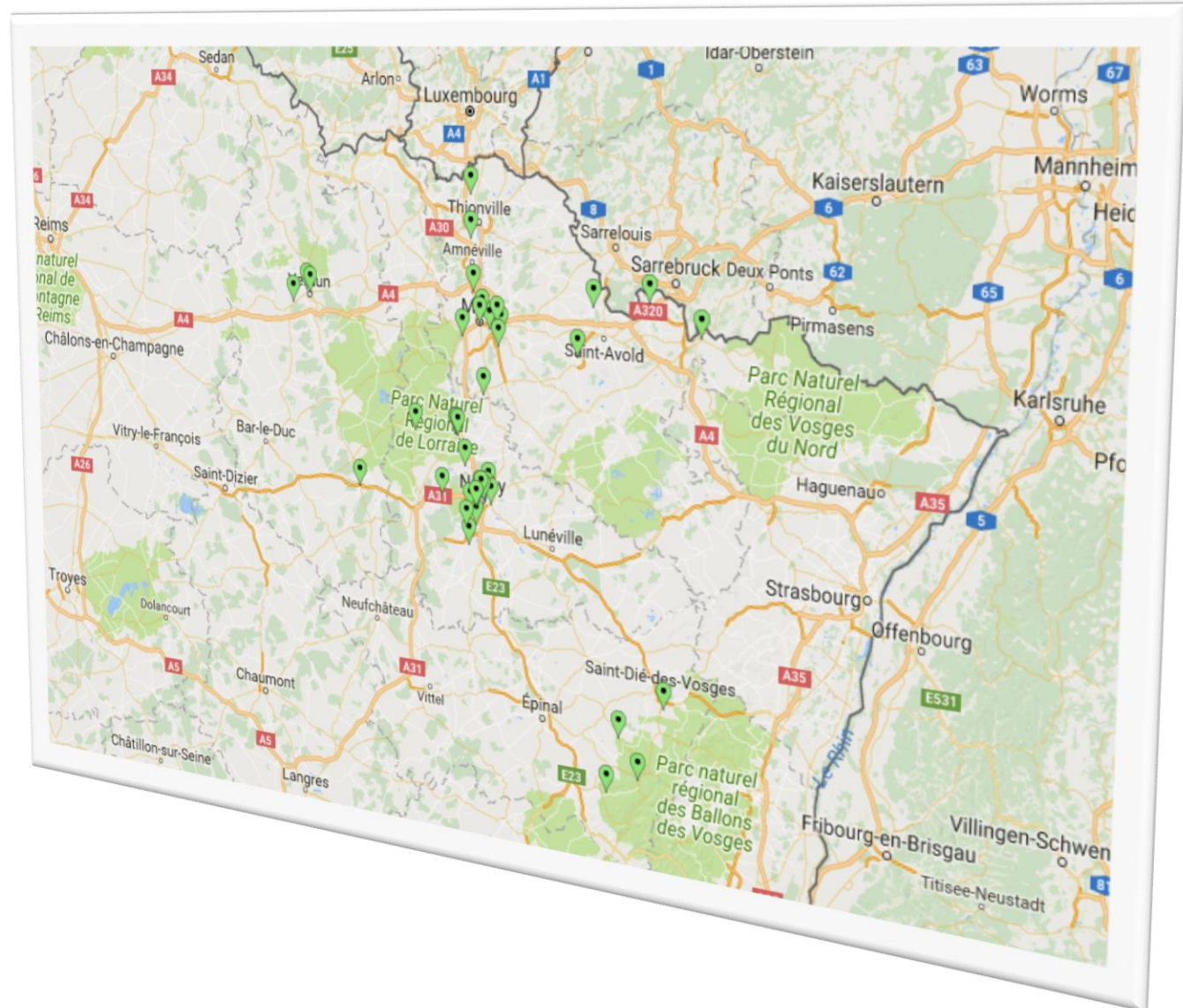
ciime  
Anticiper Assembler Accélérer



## 5. Maillage territorial et implantation des entreprises

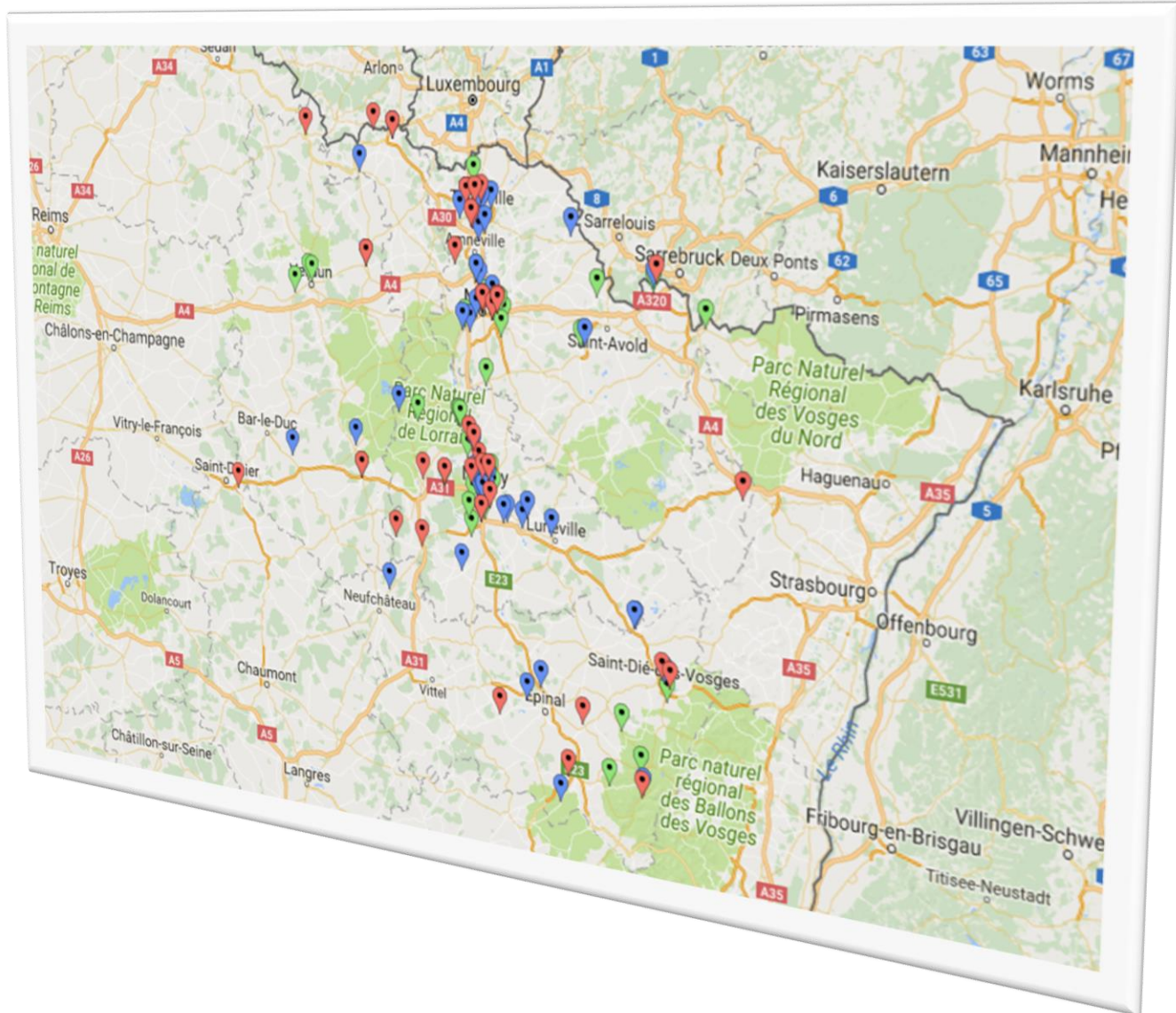


**44 entreprises  
accélérées en  
2017**



## 5. Maillage territorial et implantation des entreprises

-  **40 entreprises accélérées en 2015**
-  **50 entreprises accélérées en 2016**
-  **44 entreprises accélérées en 2017**





**ciime**  
Anticiper Assembler Accélérer



**6**

# Bilan d'activité C2IME Depuis 2015

**36**

Comités d'accélération

**281**

Projets analysés

**183**

Entreprises  
Présentées

**162**

Projets sélectionnés  
et accélérés

**1179**

Emplois  
industriels créés

**2466**

Emplois industriels  
pérennisés

**174 M€**

Cumul des  
programmes  
industriels

**1207 M€**

de chiffre d'affaires  
cumulés pour les  
entreprises

**Merci  
pour votre  
attention**

**C2IME**

**Centre d'affaires CESCO**

**4 rue Marconi**

**57070 METZ**

**06 77 74 28 50**

**contact@c2ime.com**

**www.c2ime.eu**